



STAT'EXPRESS

PORTRAIT SECTORIEL

SECURITE PRIVEE

ILE-DE-FRANCE
SITUATION AU T4 2021



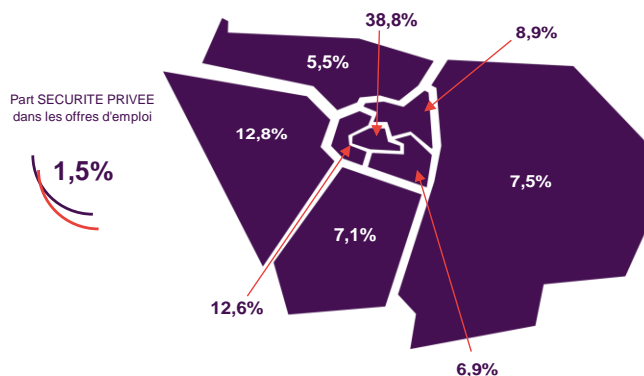
LES OFFRES D'EMPLOI

en Décembre 2021

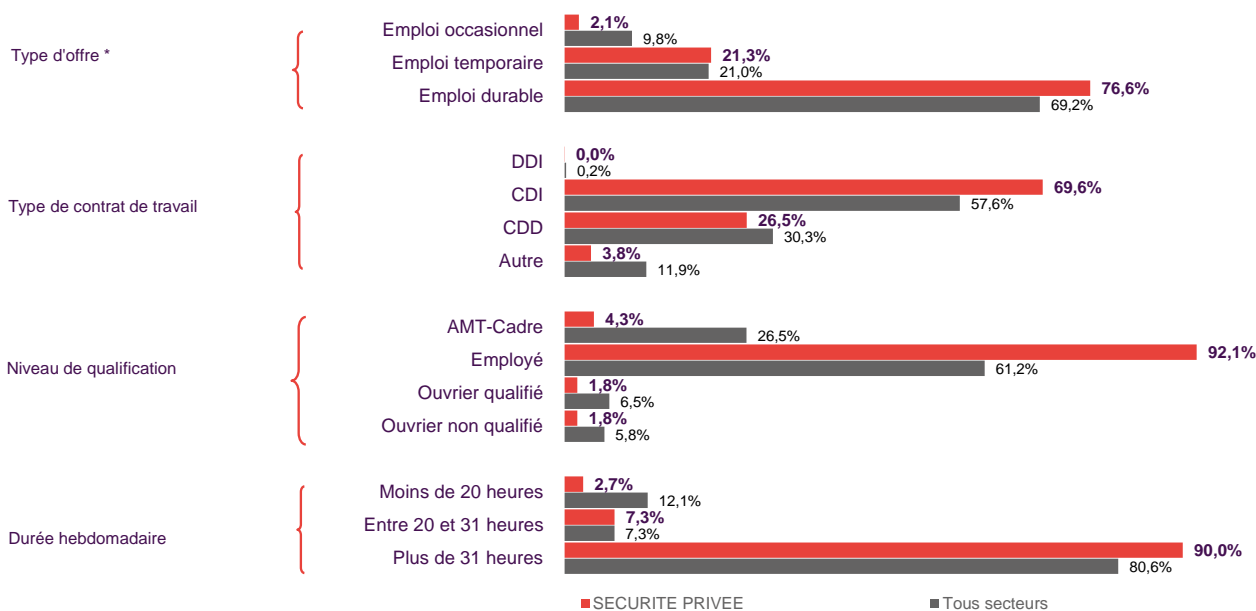
| Sur 12 mois glissants | Offres d'emploi enregistrées | Evolution Annuelle |
|------------------------|------------------------------|--------------------|
| SECURITE PRIVEE | 7 453 | +30,3% |
| <i>dont alternance</i> | 162 | -37,9% |
| Tous secteurs | 498 353 | +53,4% |

Source : Pôle emploi, STMT offres

Répartition des offres d'emploi par département (tous secteurs)



Répartition des offres d'emploi par typologie



* **Durable** : Durée supérieure à 6 mois, **Temporaire** : Durée comprise entre 1 et 6 mois, **Occasionnel** : Durée inférieure à un mois.

Source : Pôle emploi, STMT offres

- Les données sur la demande d'emploi et les offres d'emploi de ce secteur se réfèrent à la classification des métiers (ROME v3) :

K2501 K2502 K2503

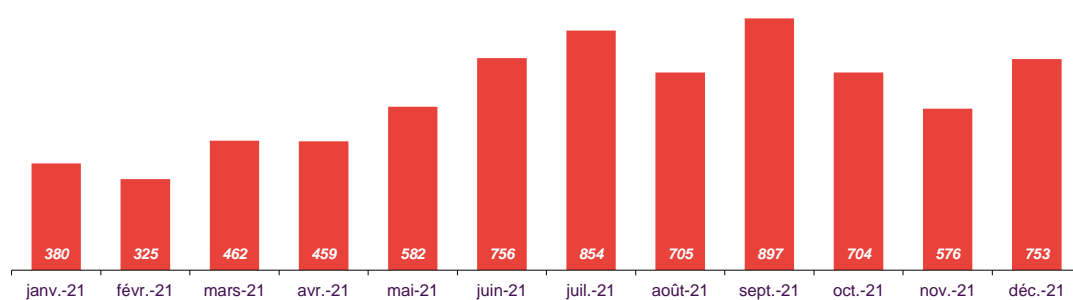


Les offres d'emploi par métier (sur 12 mois glissants)

| Les premiers métiers recherchés par les employeurs | Offres emploi enregistrées | Evolution Annuelle | Part métiers / secteur | Rang |
|--|----------------------------|--------------------|------------------------|------|
| | 7 453 | +30,3% | 100,0% | |
| K2503 Sécurité et surveillance privées | 6 324 | +30,3% | 84,9% | 1 |
| K2501 Gardiennage de locaux | 802 | +35,5% | 10,8% | 2 |
| K2502 Management de sécurité privée | 327 | +19,8% | 4,4% | 3 |
| | | | | 4 |
| | | | | 5 |
| | | | | 6 |
| | | | | 7 |
| | | | | 8 |
| | | | | 9 |
| | | | | 10 |
| | | | | 11 |
| | | | | 12 |
| | | | | 13 |
| | | | | 14 |
| | | | | 15 |
| SECURITE PRIVEE | 7 453 | +30,3% | 100% | |

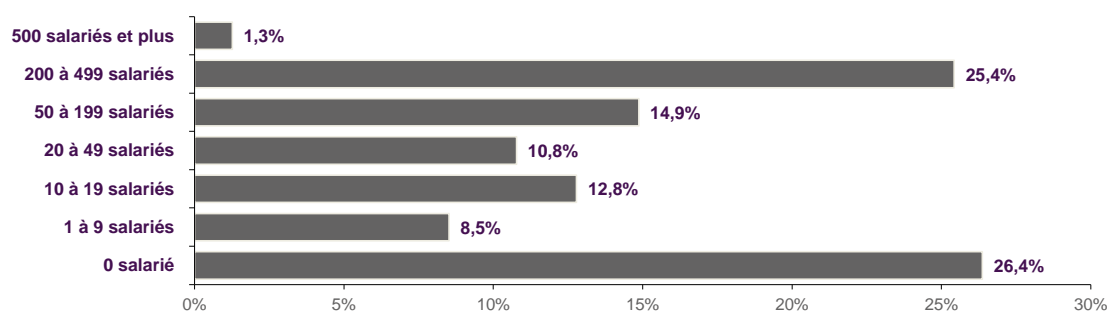
Source : Pôle emploi, STMT offres

Saisonnalité des offres déposées



Source : Pôle emploi, STMT offres

Taille des établissements déposant des offres



Source : Pôle emploi, STMT offres

LES DEMANDEURS D'EMPLOI

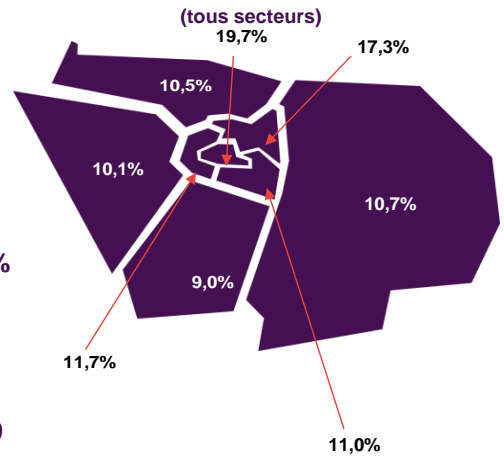
Situation au T4 2021 données brutes (moyenne trimestrielle)

| Métiers spécifiques | Nombre DEFM * (cat. ABC) | Evolution Annuelle |
|------------------------|--------------------------|--------------------|
| SECURITE PRIVEE | 20 679 | -4,0% |
| Tous secteurs | 1 002 968 | -6,1% |

Part SECURITE PRIVEE dans la DEFM



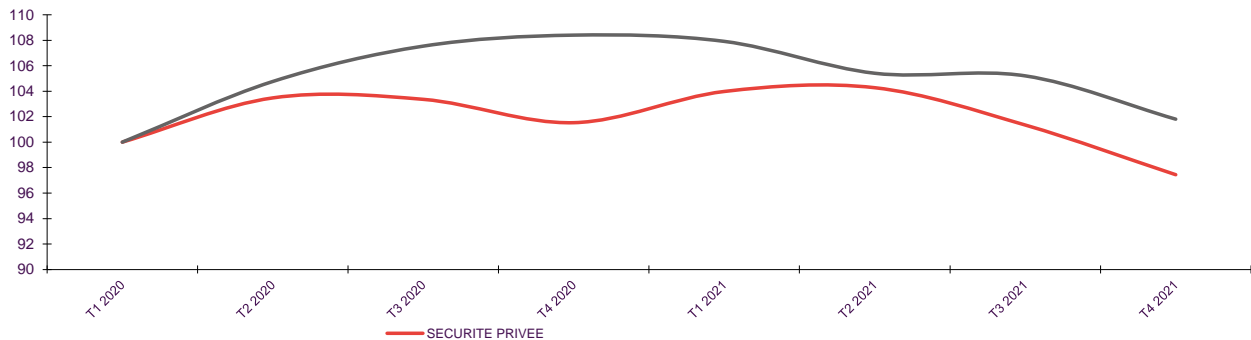
Répartition des demandeurs d'emploi par département



Source : Pôle emploi, STMT demande

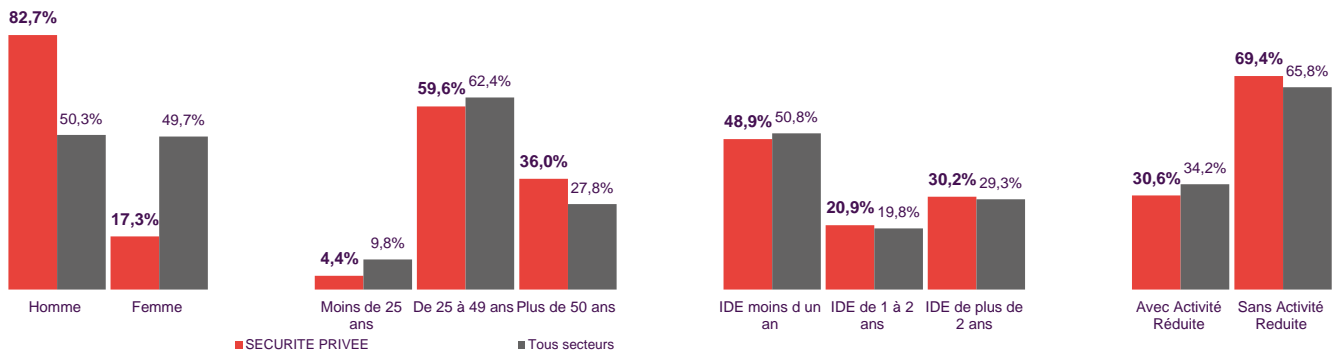
* Demandeur d'Emploi Fin de Mois

Evolution de la DEFM base 100 : T1 2020



Source : Pôle emploi, STMT demande

Répartition des DEFM cat. ABC par typologie



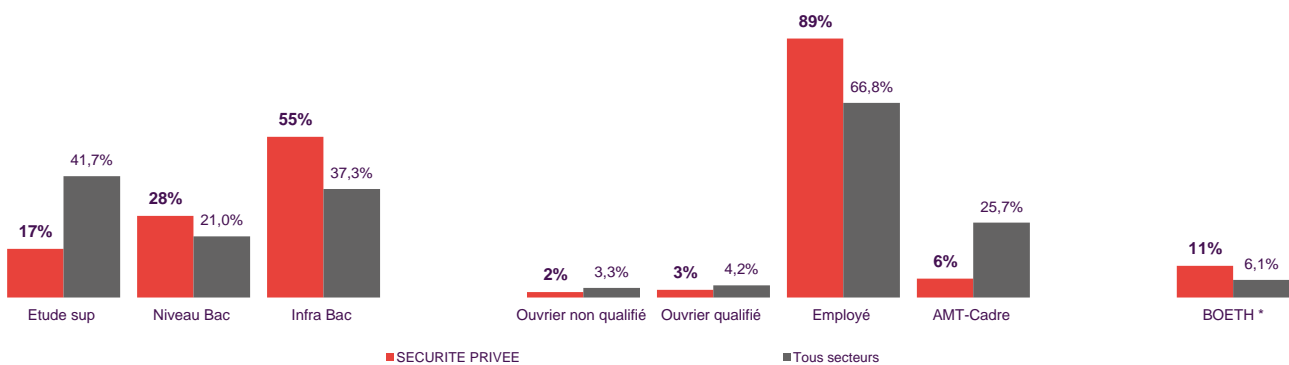
IDE : Inscription Demandeur d'Emploi

* Demandeur d'Emploi de Longue Durée (inscription de plus d'un an)

DELD *

Source : Pôle emploi, STMT demande

Répartition des DEFM cat. ABC par niveau d'étude et de qualification



* Bénéficiaire de l'obligation d'emploi travailleur handicapé

Source : Pôle emploi, STMT demande

La typologie des DEFM par métier

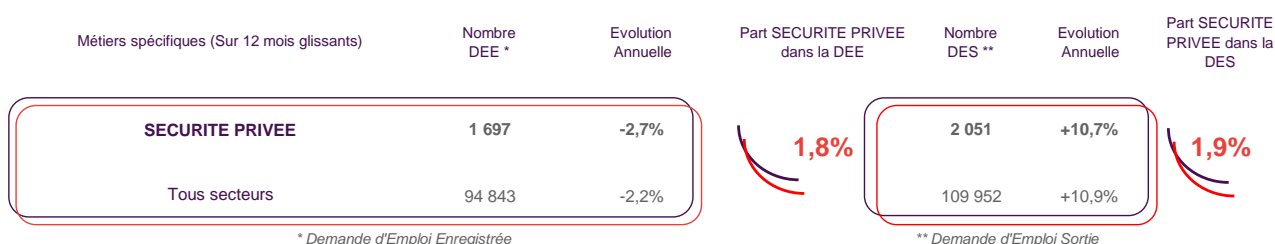
| Les premiers métiers recherchés par les DEFM | Nombre de DEFM cat. ABC | Evolution Annuelle | Part des femmes | Part des jeunes | Part des DELD* | Part mét./ domaine |
|--|-------------------------|--------------------|-----------------|-----------------|----------------|--------------------|
| | 20 679 | -4,0% | 17,3% | 4,4% | 51,1% | 100,0% |
| K2503 Sécurité et surveillance privées | 15 151 | -5,4% | 14,4% | 5,3% | 49,2% | 73,3% |
| K2501 Gardiennage de locaux | 4 341 | +0,7% | 30,3% | 2,3% | 57,5% | 21,0% |
| K2502 Management de sécurité privée | 1 187 | -2,2% | 6,4% | 2,0% | 52,9% | 5,7% |

| SECURITE PRIVEE | 20 679 | -4,0% | 17,3% | 4,4% | 51,1% | |
|------------------------|---------------|--------------|--------------|-------------|--------------|--|
|------------------------|---------------|--------------|--------------|-------------|--------------|--|

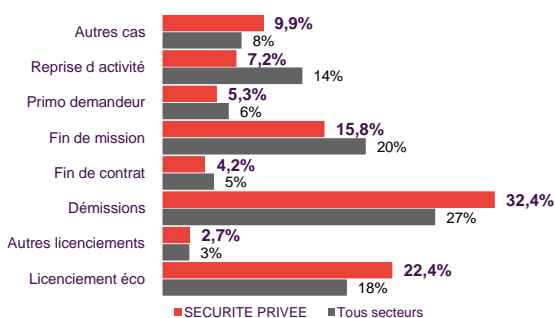
* Demandeur d'Emploi de Longue Durée (inscription de plus d'un an)

Source : Pôle emploi, STMT demande

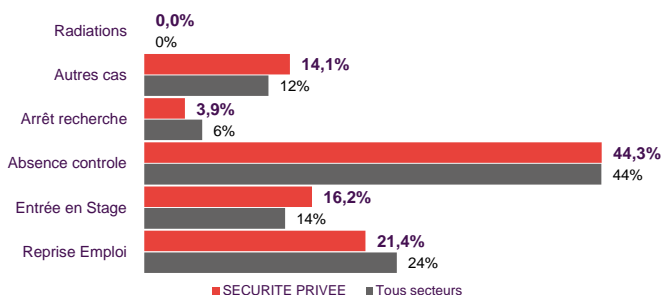
LA DEMANDE D'EMPLOI : ENTREE - SORTIE



Répartition de la DEE par motif d'inscription (sur 12 mois glissants)



Répartition de la DES par motif de sortie (sur 12 mois glissants)



Source : Pôle emploi, STMT demande

METHODOLOGIE :

Méthode d'identification des métiers et secteurs : Le champ couvert par cette analyse a été défini en accord avec les différents partenaires de la filière.

DEFINITION :

DEFM cat. ABC : Demandeurs d'emploi inscrits, tenus d'être disponibles et d'accomplir des actes positifs de recherche d'emploi, sans emploi (cat. A) ou exerçant une activité réduite courte (≤78h : cat. B) ou longue (>78h : cat. C).

SOURCES :

Offres d'emploi, Demande d'emploi : Statistique mensuelle du Marché du Travail (STMT)

Directeur de la publication
Nadine CRINIER

Directrice de la rédaction
Stéphane BERGER

Conception et réalisation
Direction DESAP - Rémy DOS SANTOS

Pôle emploi,
3 rue Galilée
93 160 Noisy le Grand

www.pole-emploi.org

